


オコト交配

KOHDAL  
**紅大**

- 低温期の着果抜群
- 高糖度、大玉8~10kg
- 高秀品率で市場大好評種



# 紅大西瓜

KOHDAI

## おいしい西瓜の代名詞

栽培の要点

### 特 性

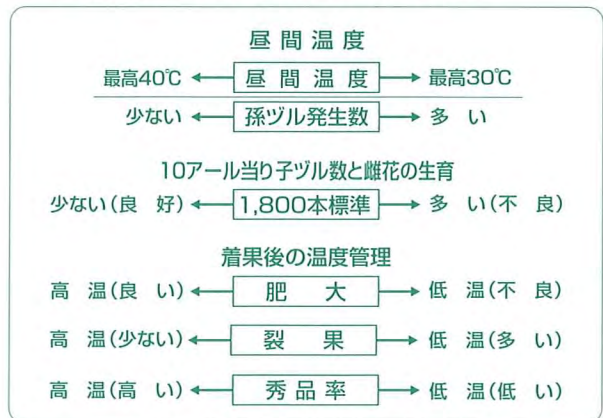
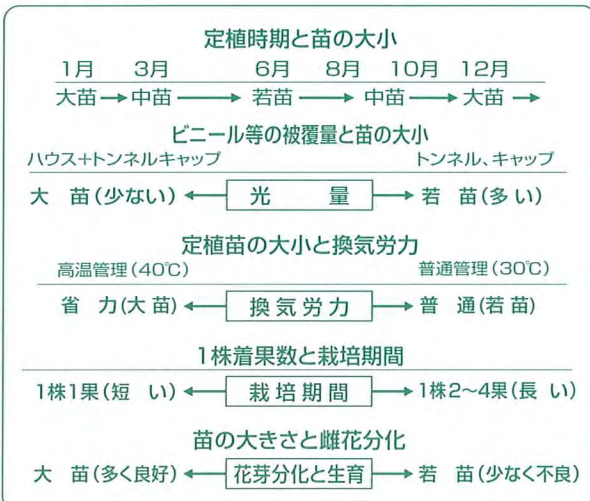
- ハウスの高温、トンネルの低温などに生育が安定し、雌花の着生の良い中晩生種。
- 肉質の安定と肉色の冴えは、ハウス、トンネル栽培の促成～抑制の全期にわたり市場性が高い。
- 8～10kgの大果系で、外皮は濃緑、皮はなめらかで鮮度が高い。
- 肉色は濃紅桃色で繊維が少なく、全栽培型を通じて果肉の変化は生じない。
- ハウス、トンネルの温度や湿度管理により生産の低コスト化、品質の安定や省力、省エネを計るために育成した品種です。

### 作型と栽培のポイント

- 定植時期の温度管理や光線量によって定植苗の大きさを変えることにより管理の省力化が可能となる。
- 育苗日数はハウス50～60日、大型トンネル45～50日内外を基準として育苗管理すると着果の安定と省力化を計ることができる。

### 整枝の省力化と温度管理

- 整枝は、雌花の生育を良好にするための作業であり、省力化を計るには出来るだけ孫ヅルの発生をおさえる管理をするとよい。
- 3～4本の子ヅルの伸長を良好かつ均一化するには、ハウス、トンネルの昼間の温度管理と光線量との対比により、孫ヅルの発生が少なく、開花時期の花粉の発生や雌花の開花が良くなり着果が安定する。



### 栽培適期表

栽培型	月	栽培期間												
		11	12	1	2	3	4	5	6	7	8	9	10	
ハウス 促成		○	○	●	●	●	●	●	●	●	●	●	●	●
ハウス 早熟			○	○	●	●	●	●	●	●	●	●	●	●
ハウス 早熟				○	○	●	●	●	●	●	●	●	●	●
大型二重トンネル					○	○	●	●	●	●	●	●	●	●
トンネル						○	○	●	●	●	●	●	●	●

### 施肥量と施肥時期

- ハウス、大型トンネルは肥効が早く高い。抑制栽培は栽培期間が短いため、施肥は基肥重点の考え方が良い。大苗定植の場合は多肥を、若苗定植の場合は少肥または追肥を重点的に計画を立てると良い。